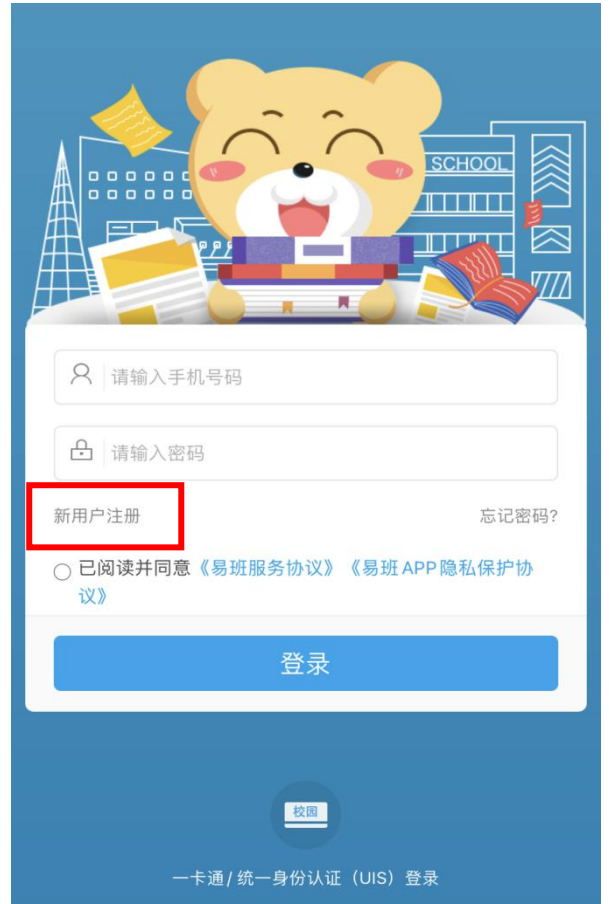



附件:

# 吉林农业大学 2021 级研究生晨午检健康打卡 操作流程

## 一、从未使用过易班的

- ①在手机应用商店搜索“易班”下载 APP      ②下载后进入如下界面点击新用户注册



- ③按照提示填写手机号，设置密码，完成注册

- ④完成注册后，点击“马上去学校认证”



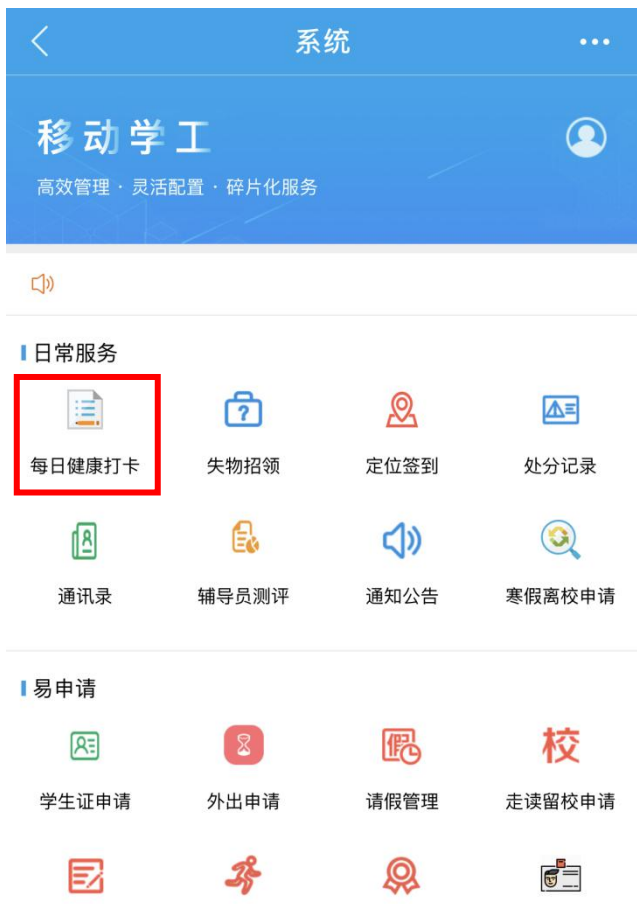
附件:

⑤ “学校”填写“吉林农业大学”，“姓名”、“学号”为录取通知书上方8位“编号”

⑥ 完成认证后在易班首页点击“吉农学工系统”



⑦ 进入后点击“每日健康打卡”，填报“研究生晨检任务”和“研究生午检任务”。



附件:

⑧ 点击“填报”后填写体温，选择目前身体状况，自动获取当前位置，点击“提交”

系统

基本信息

填报信息

\*当前体温是多少  
36.5

\*目前身体状况  
 健康  
 发烧(体温大于37.3)  
 出现乏力、干咳、胸闷、鼻塞、流涕、腹泻等症状

位置信息  
吉林省长春市南关区新城大街靠近吉林农业大学高等教育研究所(求索路)

提交中...

提交 取消

附件:

## 二、曾经使用过易班的

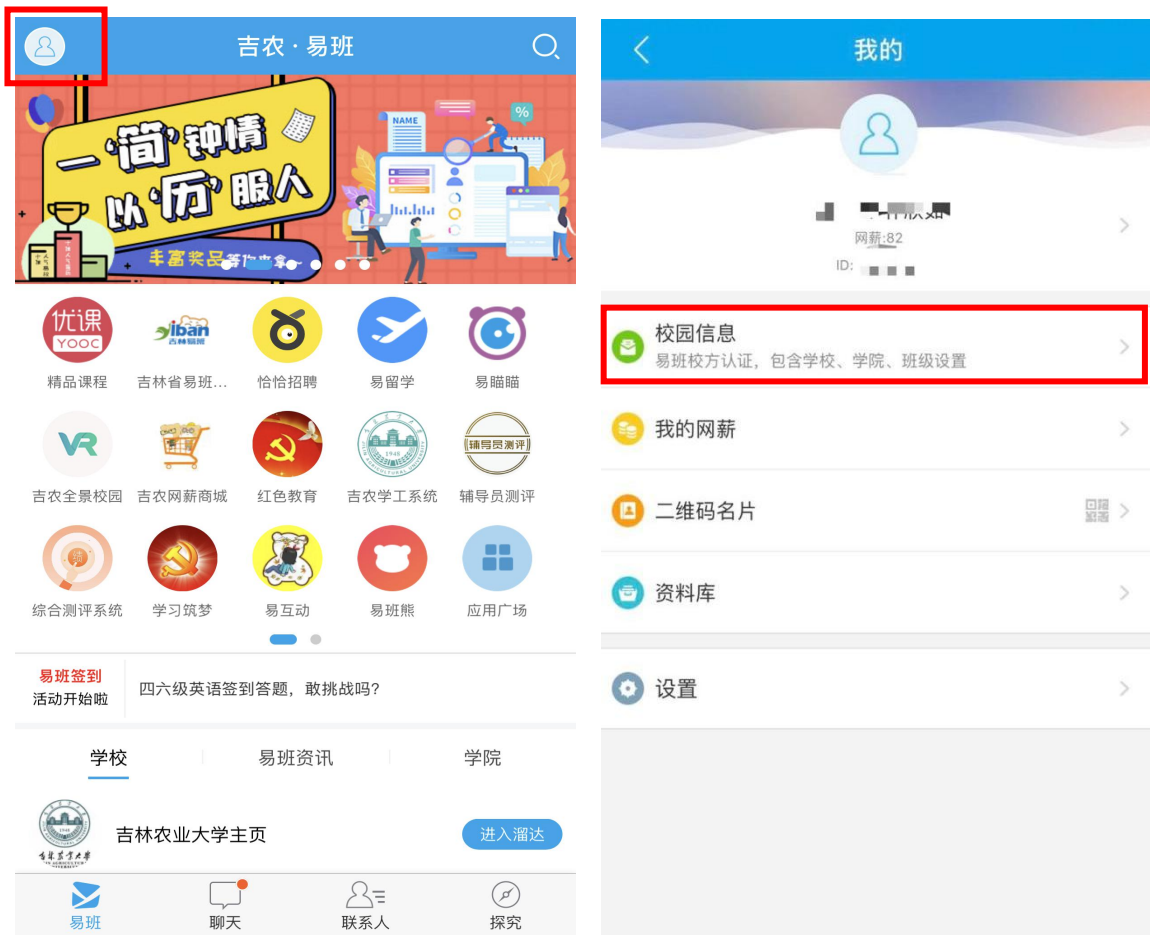
在本科期间、硕博连读硕士期间注册并使用过易班的学生可以有以下两种选择:

(一) 换新的手机号按照上述步骤重新注册认证;

(二) 继续使用原来注册过的手机号作为账号登陆易班,但需要

使用现在的研究生学号进行重新认证,具体易班重新认证方法如下:

① 登陆原有的易班账号进入到易班主页,点击左上角头像进入“我的”界面,如下图所示。



附件:

②点击校园信息进入到如下界面显示曾经认证过的信息，点击“校方认证”，进入后点击右上角“重新认证”，重复上述新注册的⑤⑥⑦步骤即可

